



快速安装指南
红外无线网络摄像机

物品清单

一台红外无线网络摄像机

一条USB数据线和电源适配器

定位标贴（1）、底座贴纸（1）

塑胶胀管（2）、自攻螺钉（2）

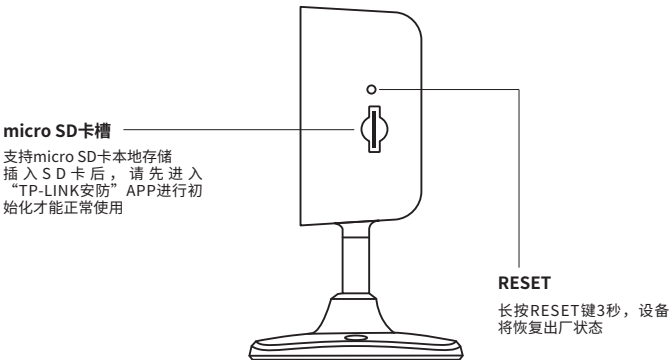
一本快速安装指南

产品外观

正面示意图



侧面示意图



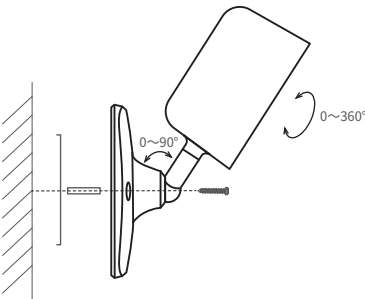
指示灯闪烁规则：

- | | | |
|--------------------------|------------------|-------------------|
| 红灯常亮：设备正在启动 | 绿灯慢闪：设备正在连接Wi-Fi | 绿灯快速闪烁：设备正在升级 |
| 红绿灯交替闪烁：设备启动完成，等待配置Wi-Fi | 绿灯常亮：设备已连接Wi-Fi | 红灯快速闪烁：设备正在恢复出厂设置 |

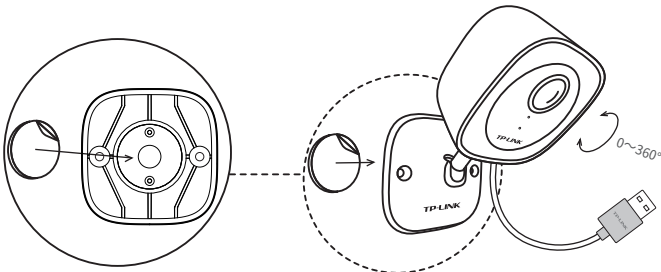
安装设备

本产品推荐安装在墙面上，详见下图两种安装方式示意。

方法一：将螺钉定位孔标贴粘贴墙面，然后按照定位标贴打出底孔并塞入塑胶胀管，最后以自攻螺钉固定底座位置。



方法二：将底座贴纸撕开，黏贴于底座的圆环处，然后将设备固定于所需要安装的位置。




注意：

- 安装摄像机的墙面需要至少能承受3倍于摄像机的总重。
- 扭转机身，可以对设备进行角度的调节。机身可旋转角度为360度，上下可调角度为90度。

快速配置

第一步：设备上电

使用USB数据线将设备与电源连接，指示灯亮起红灯时表示设备正在启动，持续时间约40秒。当指示灯不停的红绿交替闪烁时，表示设备启动完成，等待配置。



第二步：下载APP并注册用户

将手机连上您的Wi-Fi网络，扫描二维码下载安装“TP-LINK安防”APP，根据提示创建账号并登录。



手机扫描二维码
下载TP-LINK安防APP

第三步：设备添加

登录“TP-LINK安防”APP，进入添加设备页面，根据页面提示完成设备Wi-Fi的连接及添加。

- 1.登录TP-LINK安防APP（也可以选择本地模式，但本地模式不支持远程预览、回放功能）。
- 2.根据APP的页面提示，按照步骤添加摄像机设备。
- 3.摄像机添加完成后，即可在“预览”界面看到监控画面。



第一步：点击页面中“添加设备”



第二步：选择配置“无线网络摄像机”



第三步：根据APP的提示，完成余下添加步骤



说明：如果需更改设备连接的Wi-Fi网络，请长按设备RESET按键恢复出厂后重新配置。

产品保修卡

一、下列情况不属于免费维修范围，普联技术有限公司可提供有偿服务，敬请注意：

- 未按使用说明书要求安装、使用、维护、保管导致的产品故障或损坏；
- 已经超出保换、保修期限；
- 擅自涂改、撕毁产品条形码；
- 产品保修卡上的产品条形码或型号与产品本身不符；
- 未经普联技术有限公司许可，擅自改动产品固有的设置文件或擅自拆机修理；
- 意外因素或人为行为导致产品损坏，如对准强光聚焦、输入不合适电压、高温、进水、机械破坏、摔坏、产品严重氧化或生锈等；
- 客户发回返修途中由于运输、装卸所导致的损坏；
- 因不可抗力如地震、火灾、水灾、雷击等导致的产品故障或损坏；
- 其他非产品本身设计、技术、制造、质量等问题而导致的故障或损坏。

二、TP-LINK产品售后服务承诺对照表：

产品类型	承诺政策	服务方式
网络摄像机	一年保修	客户送修

特别说明：

- 保修保换仅限于主机，包装及各类连线、软件产品、技术资料等附件不在保修保换范围内。
- 若产品购买后的15天内出现设备性能问题，且外观无划伤，可直接更换新产品。在免费保换期间，产品须经过普联技术有限公司检测，确认故障后，将更换同一型号或与该产品性能相当的返修良品，更换下来的瑕疵产品归普联技术有限公司所有；无故障产品，将原样退回。
- 在我们的服务机构为您服务时，请您带好相应的发票和产品保修卡；如您不能出示以上证明，该产品的免费保修期将自其生产日期开始计算。如产品为付费维修，同一性能问题将享受自修复之日起三个月止的免费保修期，请索取并保留好您的维修凭证。
- 经普联技术有限公司保换、保修过的产品将享受原始承诺质保的剩余期限再加三个月的质保期。
- 返修产品的邮寄费用由发送方单向负责。
- 经销商向您作出的非普联技术有限公司保证的其它承诺，普联技术有限公司不承担任何责任。

三、技术支持和软件升级服务：

在您送修产品之前，请致电我公司技术支持热线：400-8830-630，以确认产品故障。您也可以发送邮件至**fae@tp-link.com.cn**寻求技术支持。同时我们会在第一时间将研发出的各产品驱动程序、最新版本升级软件发布在我们的官方网站：**www.tp-link.com.cn**，方便您免费下载。

四、在国家法律法规的范围内，本承诺的解释权、修改权归普联技术有限公司。

有毒有害物质含量声明

部件名称	有毒有害物质或元素					
	铅(Pb)及其化合物	汞(Hg)及其化合物	镉(Cd)	六价铬(Cr(VI))化合物	多溴联苯(PBB)	多溴二苯醚(PBDE)
PCB	○	○	○	○	○	○
PCBA焊点	×	○	○	○	○	○
元器件（含模块）	×	○	○	○	○	○
金属结构件	○	○	○	○	○	○
塑胶结构件	○	○	○	○	○	○
纸质配件	○	○	○	○	○	○
玻璃	○	○	○	○	○	○
光盘	○	○	○	○	○	○
线缆	○	○	○	○	○	○

本表格依据SJ/T 11364的规定编制。
○：表示该有害物质在该部件所有均质材料中的含量均在GB/T 26572规定的限量要求以下。
×：表示该有害物质至少在该部件的某一均质材料中的含量超出GB/T 26572规定的限量要求。（但该项目仅在库存或已加工产品中少量应用，且按照计划正在进行环保切换，切换后将符合上述规定。）

此环保使用期限只适用于产品在用户手册所规定的条件下工作。

用户存根

为了维护您的权益，请您认真填写，并妥善保管，作为维修时的凭证：

经销商信息	产品型号		经销商名称	
	序列号		联系电话	
用户信息	用户姓名		销售日期	
	通讯地址		联系电话	
			E-mail	

TP-LINK 客户服务

技术支持热线：400-8830-630

E-mail: fae@tp-link.com.cn

服务地址：深圳市光明新区普联科技园二期

普联技术有限公司（客服部）

邮 编：518107

产品合格证

已检验